

Risultati al 31 dicembre 2023

- **UTILE NETTO CONSOLIDATO DI FINE ESERCIZIO PARI A € 1.519,5 MILIONI E RICAVI "CORE" A € 5.262,2 MILIONI**
- **MARGINE DI INTERESSE IN CRESCITA A € 3.251,8 MILIONI E COMMISSIONI NETTE PARI A € 2.010,4 MILIONI GRAZIE ANCHE AL POSITIVO RISULTATO DELLA RACCOLTA NETTA GESTITA (€ +1.211 MILIONI DA INIZIO ANNO)**
- **MIGLIORATA EFFICIENZA OPERATIVA, COST INCOME RATIO ORDINARIO PARI AL 50,7%**
- **QUALITA' DEL CREDITO IN MIGLIORAMENTO, NPE RATIO LORDO E NETTO RISPETTIVAMENTE AL 2,4% E ALL'1,2% (VS. 3,2% E 1,4% DI FINE 2022)**
- **CONFERMATI ELEVATI LIVELLI DI COPERTURA DEI CREDITI DETERIORATI PARI AL 52,5%**
- **COSTO DEL CREDITO PARI A 48 PUNTI BASE IN CALO RISPETTO AL DATO RELATIVO ALL'ESERCIZIO 2022 (64 PUNTI BASE)**
- **L'ORGANICA GENERAZIONE DI CAPITALE RAFFORZA ULTERIORMENTE LA SOLIDITA' PATRIMONIALE, CON UN CET1 RATIO PARI AL 14,5%**
- **SOLIDA POSIZIONE DI LIQUIDITA' CON LCR AL 161% E NSFR PARI AL 128%**
- **PROPOSTA LA DISTRIBUZIONE DI UN DIVIDENDO DI € 30 CENTESIMI PER AZIONE**

"**1** Il 2023 è stato un anno particolarmente significativo in cui la Banca è riuscita a conseguire risultati eccellenti che confermano la persistente capacità di generare ricavi. Gli indicatori di rischio di credito si confermano su livelli molto contenuti e i livelli di patrimonializzazione permangono solidi. I risultati del 2023 sono in linea con il nostro posizionamento di grande banca italiana, in ascolto costante dei bisogni dei nostri clienti e dei territori, rivolta ad offrire una risposta sempre più sostenibile ed evoluta. Una banca fatta di persone che condividono la stessa missione: affiancare e connettere persone, imprese e comunità per aiutarle a sviluppare le loro idee, proteggerle e dare forma a un futuro migliore. Stiamo lavorando con impegno costante anche nell'avanzamento dell'integrazione delle tematiche ESG e grande è la soddisfazione derivante dal perseguimento degli sfidanti obiettivi di Piano Industriale in termini di riduzione degli impatti ambientali e di gestione delle diversità.

Sono motivo di particolare soddisfazione i recenti accordi raggiunti tra la Banca e le Organizzazioni Sindacali sulla ottimizzazione degli organici che consentirà, tra l'altro, l'ingresso di nuove risorse, a sostegno anche dell'occupazione giovanile e in un'ottica di ricambio generazionale a supporto delle varie iniziative in ambito commerciale, digitale, di intelligenza artificiale e funzioni di controllo. Consapevoli delle incertezze di un complesso quadro macroeconomico, affrontiamo il 2024 con fiducia, convinti che riusciremo a confermare la qualità dei risultati ottenuti nel 2023 a beneficio di tutti gli stakeholders grazie ai progressi compiuti sul fronte della generazione dei ricavi, uniti alla robusta posizione patrimoniale e di liquidità e alla solida qualità del credito".

Piero Luigi Montani Amministratore Delegato

DATI DISINTESI
AL 31.12.2023

Conto economico (€/mln)	4Q23	3Q23	Var %
Margine di interesse	870	836	+4,1%
Commissioni nette	529	486	+8,9%
Proventi operativi netti	1.468	1.374	+6,8%
Risultato della gestione operativa	386	738	-47,7%
Utile netto	432	383	+12,8%

Dati patrimoniali (€/mld)	Dic 23	Dic 22	Var %
Crediti verso la clientela (netti)	88,2	91,2	-3,3%
Totale attivo	142,1	152,3	-6,7%
Raccolta diretta	118,8	114,8	+3,5%
Raccolta indiretta	170,1	163,2	+4,2%
Patrimonio netto	9,4	7,9	+19,0%

Indici di redditività	31.12.23
Cost to income ratio ¹	51,0%
ROTE ³	23,9%
ROE ⁴	24,2%

Ratios patrimoniali e di liquidità	31.12.23
CET1 Ratio - Fully Phased ²	14,5%
Liquidity Coverage Ratio (LCR)	161%
Net Stable Fund Ratio (NSFR)	128%

Qualità del credito	31.12.23
Crediti deteriorati lordi/Totale crediti lordi	2,4%
Crediti deteriorati netti/Totale crediti netti	1,2%
Costo del credito annualizzato	48 p.b.

¹ Il Cost to income Ratio è calcolato sulla base dello schema di Conto economico riclassificato (oneri operativi/proventi operativi netti); calcolato secondo gli schemi previsti dall'8° aggiornamento della Circolare n. 262 di Banca d'Italia, il Cost to income Ratio risulta pari al 59,34% (73,17% al 31 dicembre 2022 come da Bilancio consolidato al 31 dicembre 2022).

² I ratios patrimoniali "pro-forma" indicati sono stati calcolati includendo il risultato d'esercizio per la quota parte non destinata a dividendi, ovvero simulando, in via preventiva, gli effetti dell'autorizzazione rilasciata dalla BCE per il computo di tali utili nei Fondi Propri ai sensi dell'art. 26, par. 2 della CRR.

³ Il ROTE è calcolato come rapporto fra l'utile netto di esercizio (sola componente ordinaria pari a Euro 1.731,1 milioni) e il patrimonio netto medio di Gruppo comprensivo i) dell'utile netto di esercizio (sola componente ordinaria pari a Euro 1.731,1 milioni) depurato della quota parte destinata a dividendi e ii) senza attività immateriali e strumenti di capitale.

⁴ Il ROE è calcolato come rapporto fra l'utile netto di esercizio (sola componente ordinaria pari a Euro 1.731,1 milioni) e il patrimonio netto medio di Gruppo senza utile netto.

Principali eventi recenti

OTTOBRE

- Fusione per incorporazione di Optima S.p.A. SIM in Banca Cesare Ponti S.p.A.

NOVEMBRE

- Moody's migliora l'outlook da negativo a positivo e conferma i rating di Bper Banca

GENNAIO

- BPER colloca con successo una emissione obbligazionaria Additional Tier I per euro 500 milioni
- BPER e Gardant perfezionano l'accordo per la partnership strategica riguardante la gestione di crediti utp e npl

FEBBRAIO

- BPER Banca colloca con successo la prima emissione di un Green Bond Senior Preferred per euro 500 milioni

Struttura del Gruppo BPER al 31 dicembre 2023

BANCHE COMMERCIALI
BPER Banca S.p.A. (Capogruppo)
Banco di Sardegna
Banca Cesare Ponti
BPER Bank Luxembourg S.A.*

PRINCIPALI SOCIETÀ DEL GRUPPO	
Asset Management	Fabbriche prodotto
ARCA Fondi SGR	BPER Leasing
	BPER Factor
	Finitalia S.p.A.
	Bibanca S.p.A.

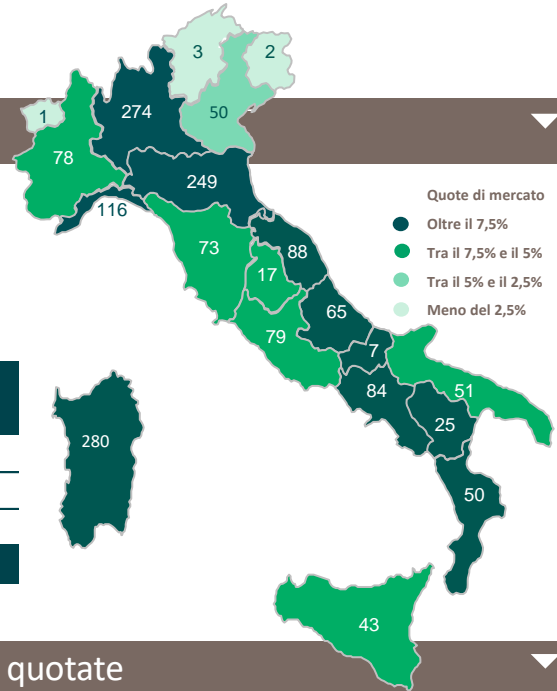
PARTECIPAZIONI STRATEGICHE
Arca Vita
Alba Leasing
ALTRE PARTECIPAZIONI RILEVANTI
CR Savigliano
CR Fossano

* Banca Estera



Presenza territoriale al 31.12.23

Il Gruppo BPER è presente oggi in **20 regioni italiane** con una rete di **1.635 sportelli** **1 dipendenti** del Gruppo sono **20.224**



Banche commerciali Gruppo	n° filiali
BPER Banca	1.347
Banco di Sardegna	286
Banca Cesare Ponti	2
Totale	1.635

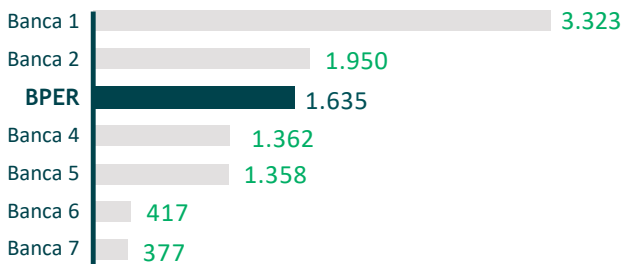
Area Geografica	n° filiali
Nord	773
Centro	329
Sud e Isole	533
Totale	1.635

Dati aggiornati al 31.12.2023. Fonte: dati gestionali

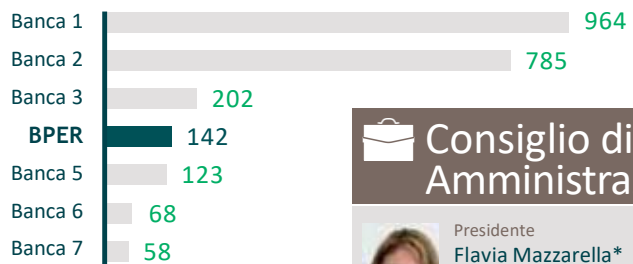


Posizionamento di BPER tra le banche commerciali quotate

Numero di filiali italiane



Totale attivo (€/mld)



Principali banche commerciali quotate: IntesaSP, Unicredit, BancoBPM, Credem, MPS, BP Sondrio
Fonte: dati societari al 31.12.23



Rating



Long-term Deposits (Outlook) Baa2 (Positive)
Long-term Issuer Rating (Outlook) Ba1 (Positive)



Long-term Deposit BBB
Long-term Issuer Default Rating (Outlook) BBB- (Stabile)



Long-term Deposits BBB (high)
Long-term Issuer Rating (Outlook) BBB (Stabile)



Rating ESG

Il rating ESG (o rating di sostenibilità) è un giudizio sintetico che certifica la solidità di un emittente, di un titolo o di un fondo dal punto di vista delle performance ambientali, sociali e di governance.

A testimonianza del costante impegno e del continuo miglioramento del Gruppo in tale ambito, si riportano qui a destra i rating ESG di BPER Banca:

S&P Global Sustainable 1 (CSA)	60/100
Moody's Analytcs	Robust
CDP	A- (Leadership)
ISS ESG	C-
MSCI Esg Rating	AA
S&P Global Ratings ESG Evaluation	Adequate
Standard Ethics Rating (SER)	EE+
Sustainable Fitch	3 (Average ESG profile)
Morningstar Sustainalytics (ESG Risk Rating)	14,7 (LOW)



Scopri di più sul nostro impegno in ambito ESG



Consiglio di Amministrazione



Presidente
Flavia Mazzarella*



Amministratore Delegato
Piero Luigi Montani

Vice Presidente
Riccardo Barbieri

Consiglieri
Elena Beccalli*
Monica Cacciapuoti
Silvia Elisabetta Candini*
Maria Elena Cappello*
Cristiano Cincotti*
Alessandro Robin Foti*
Roberto Giay
Gianni Franco Papa
Marisa Pappalardo*
Monica Pilloni*
Elisa Valeriani*

(*) Consiglieri Indipendenti



Indici ESG

- MIB ESG (Borsa Italiana)
- Standard Ethics Italian Banks Index
- Standard Ethics Italian Index

Ufficio Investor Relations email: investor_relations@bper.it | <https://istituzionale.bper.it/investor-relations>

BPER Banca S.p.A. con sede in Modena, via San Carlo, 8/20 - Codice Fiscale e iscrizione nel Registro Imprese di Modena n. 01153230360 - Società appartenente al GRUPPO IVA BPER BANCA Partita IVA nr. 03830780361 - Capitale sociale Euro 2.104.315.691,40 - Codice ABI 5387.6 - Iscritta all'Albo delle Banche al n. 4932 - Aderente al Fondo Interbancario di Tutela dei Depositi e al Fondo Nazionale di Garanzia - Capogruppo del Gruppo bancario BPER Banca S.p.A. iscritto all'Albo dei Gruppi Bancari al n. 5387.6 - Telefono 059.2021111 - Telefax 059.2022033 - e-mail: servizio.clienti@bper.it - PEC: bper@pec.gruppobper.it - bper.it - istituzionale.bper.it