

## Risultati Consolidati al 30 Settembre 2024

Principali Indicatori Finanziari

Proventi Operativi Netti	Utile Netto consolidato ordinario <sup>(1)(2)</sup>
<b>€4,1 mln</b> +2,9% 9M/9M	<b>€1,1 mln</b> +2,2% 9M/9M
Cost/Income <sup>(3)</sup>	Costo del Credito <sup>(4)</sup>
<b>49,5%</b>	<b>39 p.b.</b> -15 p.b. 9M/9M
RoTE <sup>(5)</sup>	CET1 <sup>(6)</sup>
<b>17,4%</b>	<b>15,8%</b>
LCR	NSFR
<b>168,7%</b> 161,4% Giu-24	<b>136,1%</b> 134,6% Giu-24
RoE <sup>(7)</sup>	NPE
<b>17,1%</b>	<b>Lordo 2,8%</b> <b>Netto 1,3%</b>

- Utile netto del terzo trimestre 2024 pari a €412,9 milioni (+6,3% trim/trim)
- Utile netto consolidato ordinario dei primi 9 mesi pari a €1.110,6 milioni (+2,2% 9m/9m) Al netto di oltre €0,5 miliardi di imposte sul reddito
- Ricavi core<sup>(8)</sup> a €4.025,9 MILIONI (+5,0% 9M/9M)
- NII A €2.523,2 MILIONI (+6,0% 9M/9M) e Commissioni nette A €1.502,7 milioni (+3,5% 9M/9M)
- Confermata l'Efficienza Operativa con Cost Income ratio pari al 49,5%
- Solida Qualità del Credito con NPE Ratio lordo AL 2,8% e netto all'1,3%
- Copertura complessiva dei Crediti Deteriorati al 54,4%
- Costo del credito annualizzato pari a 39 punti base (-15 p.b. 9m/9m)
- CET1 ratio al 15,8% grazie all'elevata generazione organica di capitale
- Solida posizione di Liquidità con LCR a 169% (161% A fine 2023) e NSFR pari a 136% (128% a fine 2023)

«I positivi risultati di questi primi nove mesi mostrano ancora una volta il grande impegno di tutti i colleghi nel raggiungimento degli obiettivi del Gruppo. Trimestre dopo trimestre confermiamo la nostra capacità di continuare a generare valore, preservando la solidità del nostro profilo patrimoniale e di liquidità. Ora siamo totalmente concentrati sull'attuazione del nostro nuovo Piano Industriale 2024-2027 "B:Dynamic|Full Value 2027", focalizzato sul pieno sviluppo commerciale e sull'accelerazione delle nostre economie di scala. Oltre la metà delle Iniziative del Piano è già stata lanciata e stiamo già attuando importanti interventi volti a semplificare il nostro modello organizzativo al fine di poter contare su un assetto più efficace per sostenere la nostra crescita »

Gianni Franco Papa Amministratore Delegato

Dati Principali

Conto economico (€/mln)	30.09.24	30.09.23	Var A/A %
Margine di interesse	2.523	2.382	+6,0%
Commissioni nette	1.503	1.452	+3,5%
Proventi operativi netti	4.129	4.014	+2,9%
Risultato della gestione operativa	1.911	2.048	-6,7%
Utile netto di periodo	1.137	1.087	+4,6%

Dati patrimoniali (€/mld)	30.09.24	31.12.23	Var %
Crediti verso la clientela (netti)	89	88	+0,7%
Totale attivo	140	142	-1,5%
Raccolta diretta	117	119	-1,8%
Raccolta indiretta	187	172	+9,0%
Patrimonio netto	11	9	+13,0%

<sup>1</sup> L'utile netto ordinario dei primi nove mesi del 2024 non include €150,1 milioni di utile da cessione della partecipazione nella piattaforma di servicing relativamente alla gestione e al recupero dei crediti classificati ad inadempienze probabili (UTP) e a sofferenza (NPL) ed €173,8 milioni registrati nel secondo trimestre 2024 nella voce Spese per il personale relativi all'integrazione della manovra di ottimizzazione degli organici ed il complessivo effetto fiscale pari a €50,1 milioni. <sup>2</sup> EPS nei primi 9 mesi 2024 pari a €0,804. Al 30 giugno 2024 l'EPS base era pari a €0,512 e l'EPS Diluito era pari a €0,500. <sup>3</sup> Il cost/income ratio è calcolato sulla base dello schema di Conto economico riclassificato (oneri operativi/proventi operativi netti), escludendo dai costi €173,8 milioni di posta straordinaria registrata nel secondo trimestre 2024 nella voce Spese per il personale, relativi all'estensione della manovra di ottimizzazione degli organici che ha visto l'accoglimento delle ulteriori 615 domande di esodo ad integrazione dell'accordo firmato il 23 dicembre 2023. <sup>4</sup> Il costo del credito è calcolato su base annualizzata rispetto al periodo di riferimento considerato. <sup>5</sup> Il RoTE è calcolato come rapporto fra l'utile netto di periodo annualizzato (sola componente ordinaria pari a Euro 1.483,5 milioni) e il patrimonio netto medio di Gruppo (i) comprensivo dell'utile netto di periodo (sola componente ordinaria pari a Euro 1.483,5 milioni) depurato della quota parte destinata a dividendi e poi annualizzato e (ii) senza attività immateriali e strumenti di capitale. <sup>6</sup> I ratios patrimoniali indicati sono stati calcolati includendo il risultato di periodo per la quota parte non destinata a dividendi, ovvero anticipando, in via preventiva, gli effetti dell'autorizzazione rilasciata dalla BCE per il computo di tali utili nei Fondi Propri ai sensi dell'art. 26, par. 2 della CRR. <sup>7</sup> Il RoE è calcolato come rapporto fra l'utile netto di periodo annualizzato (sola componente ordinaria pari a Euro 1.483,5 milioni) e il patrimonio netto medio di Gruppo senza utile netto. <sup>8</sup> Aggregato rappresentato da margine di interesse e commissioni nette.

## Eventi Rilevanti 2024

Emissione Additional Tier I € 500 mln  
Rafforzata partnership con Gardant per la gestione di crediti utp e npl

Emissione green bond SP € 500 mln

S&P assegna rating «investment grade»  
FITCH conferma tutti i rating

Assemblea ordinaria: rinnovo degli organi sociali

Moody's vede al rialzo i principali rating

DBRS conferma tutti i rating Investment Grade  
Outlook da Stabile a Positivo

Emissione Covered Bond € 500 mln

Piano Industriale 2024-2027 "B:Dynamic|Full Value 2027"

DBRS migliora il trend sui depositi a lungo termine a Positivo  
Emissione AT1 € 500 mln

GENNAIO      FEBBRAIO      MARZO      APRILE      MAGGIO      GIUGNO      AGOSTO      OTTOBRE      NOVEMBRE

## Struttura del Gruppo BPER

**Banca Commerciale**

- BPER Banca Capogruppo
- Banco di Sardegna 100%
- Banca Cesare Ponti 100%
- BPER Bank Luxemburg 100%

**Fabbrica Prodotto Asset Management**

ARCA Holding 57,1%

Leasing Factoring & Credito al Consumo

- BPER Leasing 99,8%
- Finitalia 100%
- BPER Factor 100%
- Bibanca 99,2%

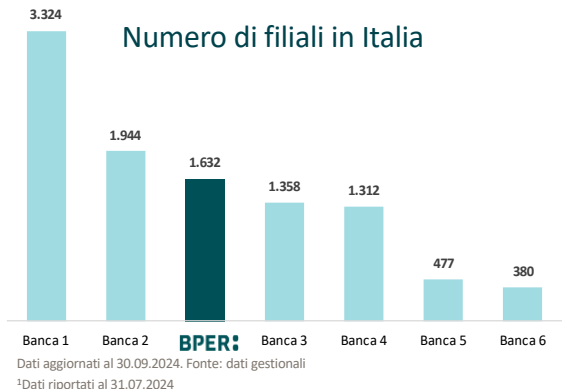
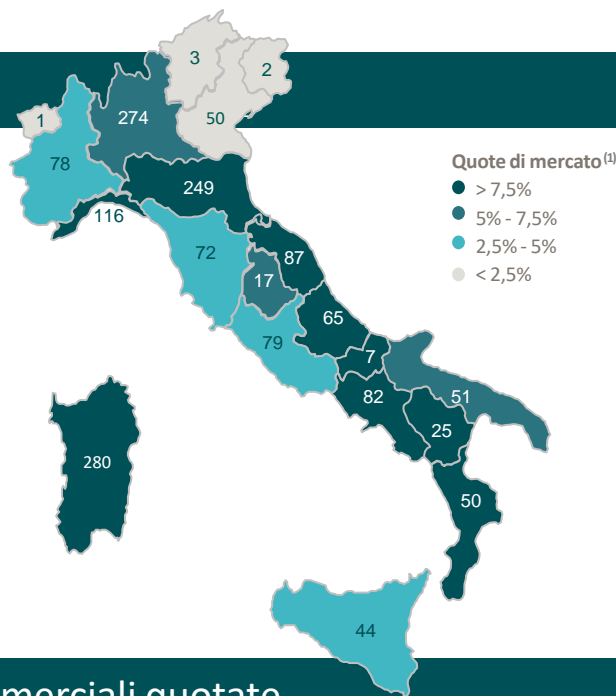
**Partecipazioni strategiche**

- ARCA Vita 19,7%
- Alba Leasing 33,5%
- CR Savigliano 31%
- CR Fossano 23,1%

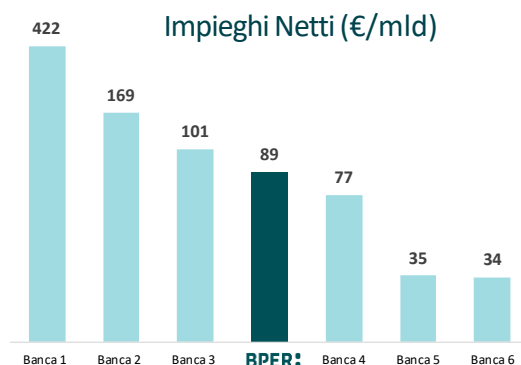
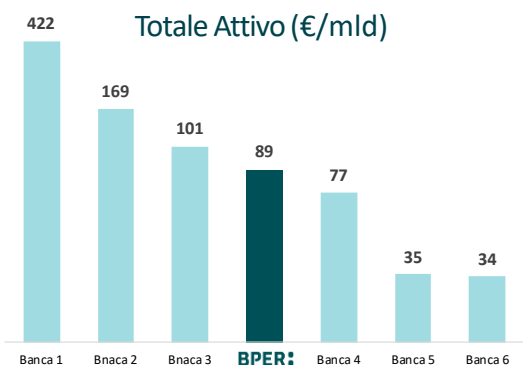


## Presenza territoriale

Il Gruppo BPER è presente oggi in **20 regioni italiane** con una rete di circa **1.600 sportelli** e i dipendenti del Gruppo sono oltre **20.000**



## Posizionamento di BPER tra le banche commerciali quotate



Principali banche commerciali quotate: IntesaSP, Unicredit, BancoBPM, Credem, MPS, BP Sondrio | Fonte: dati societari al 30.09.24



## Rating Emittente



## Rating ESG



## CDA

### S&P Global

#### Ratings

Long-term Issuer Rating (Outlook) **BBB-** (Positivo)

### MOODY'S

Long-term Deposits **Baa1** (Stabile)

Long-term Issuer Rating

(Outlook) **Baa3** (Stabile)

### Fitch Ratings

Long-term Deposit **BBB**

Long-term Issuer Default Rating

(Outlook) **BBB-** (Stabile)

### MORNINGSTAR | DBRS

Long-term Deposits **BBB** (high)

Long-term Issuer Rating (Outlook)

**BBB** (Positivo)

Il rating ESG (o rating di sostenibilità) è un giudizio sintetico che certifica la solidità di un emittente, di un titolo o di un fondo dal punto di vista delle performance ambientali, sociali e di governance. A testimonianza del costante impegno e del continuo miglioramento del Gruppo in tale ambito, si riportano qui a destra i rating ESG di BPER Banca:

S&P Global Sustainable 1 (CSA)	<b>69/100</b>
Moody's Analytics	<b>Advanced</b>
CDP	<b>A- (Leadership)</b>
ISS ESG	<b>C-</b>
MSCI Esg Rating	<b>AA</b>
S&P Global Ratings ESG Evaluation	<b>Adequate</b>
Standard Ethics Rating (SER)	<b>EE+</b>
Sustainable Fitch	<b>2</b>
Morningstar Sustainalytics	<b>14,7 (LOW)</b>

#### Indici ESG

- MIB ESG (Borsa Italiana)
- Standard Ethics Italian Banks Index
- Standard Ethics Italian Index



Scopri di più sul nostro impegno in ambito ESG



Presidente  
Fabio Cerchiai



Amministratore Delegato  
Gianni Franco Papa

Vice Presidente  
Antonio Cabras

#### Consiglieri

- Silvia Elisabetta Candini\*
- Andrea Mascetti\*
- Piercarlo Giuseppe Italo Gera\*
- Elena Beccalli\*
- Maria Elena Cappello\*
- Monica Pilloni\*
- Matteo Cordero di Montezemolo\*
- Fulvio Solari\*
- Angela Maria Cossellu\*
- Stefano Rangone\*
- Gianfranco Farre
- Elisa Valeriani\*

(\*) Consiglieri Indipendenti